



**DOE MET  
VRIJDAG**  
BEWEGEND LEREN

**GROEP 3**  
**Sint & Piet**

## DOEVRIJDAG GROEP 3

### Begrijpend lezen

#### **Doel:**

De kinderen lezen zinnen en kunnen de gelezen opdrachten uitvoeren.

#### **Benodigheden:**

- De kaarten uit de bijlage
- Lamineerapparaat of insteekhoezen
- Dobbelstenen
- Stoepkrijt voor bij een aantal kaarten

#### **Werkwijze:**

Print de kaarten van de bijlage uit.

Lamineer deze of doe ze in een insteekhoes.

De kaarten leg je verspreid over het plein neer. **Let op;** bij sommige opdrachten hebben de kinderen een stoepkrijt nodig. Ook zitten er in de opdrachten een aantal letters die de kinderen nog niet gehad hebben. Wijs ze daarop en laat de kinderen om hulp vragen als ze een woord lastig vinden.


De kinderen dobbelen met de dobbelstenen (2 dobbelstenen) en tellen de getallen bij elkaar op. Ze gaan op zoek naar de kaart met dat nummer en lezen de opdracht. Ze voeren de opdracht uit en gaan opnieuw dobbelen.

Als leerkracht loop je mee met de leerling(en) die lezen nog lastig vinden.

Dit spel duurt ongeveer 20 minuten:

#### **Tips:**

- Bij harde wind is het handig om op de kaarten een houten blok uit de bouwhoek neer te leggen of op een klembordje te klemmen.
- De dobbelstenen kun je in een doorzichtig bakje doen zodat ze niet over het plein rollen.
- Je kunt dit spel ook zonder dobbelstenen spelen; de kinderen kiezen dan steeds zelf de volgende kaart uit.




2.

maak hier een  
boot met krijt



3.

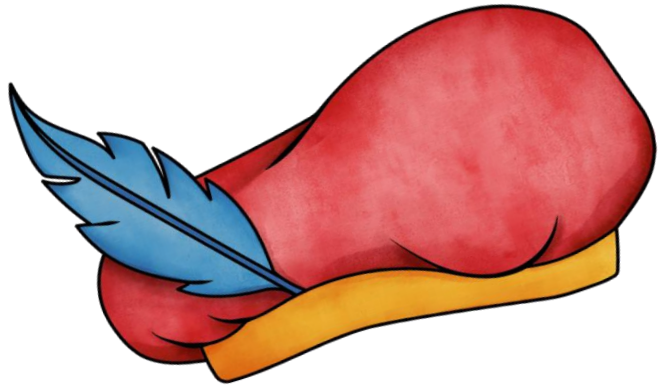
hoe doet de  
stoom-boot?  
doe het voor!



4.

maak een woord


met s



5.

hoe doet de sint?

doe het voor!



6.

hoe rent het paard  
van sint?

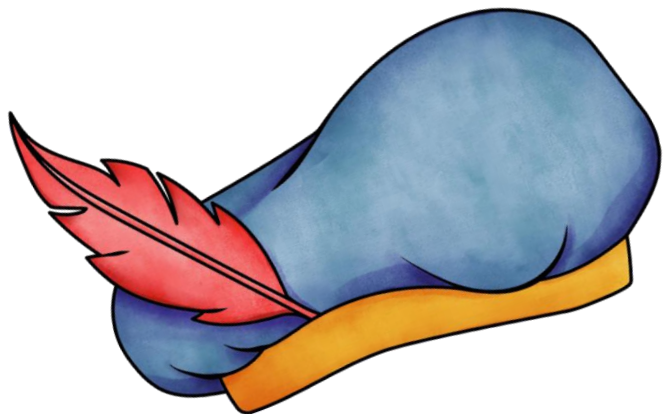
doe het voor!



7.

maak hier snoep  
met krijt






8.


hoe rent een piet?

doe het voor!



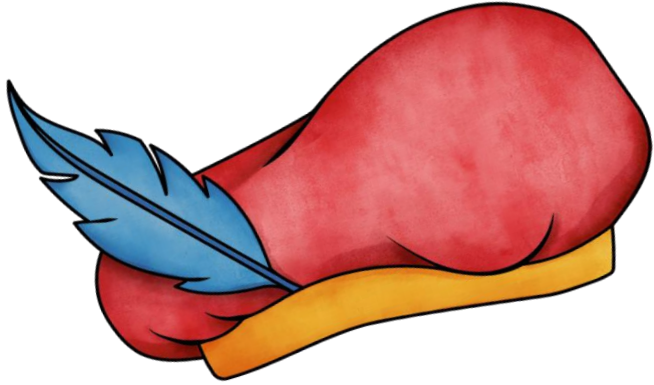
9.

roep piet zes keer



10.

ren naar een boom  
en tik er vijf keer  
op



II.

zoek een raam en  
tik erop



12.

maak een sint met  
krijt